

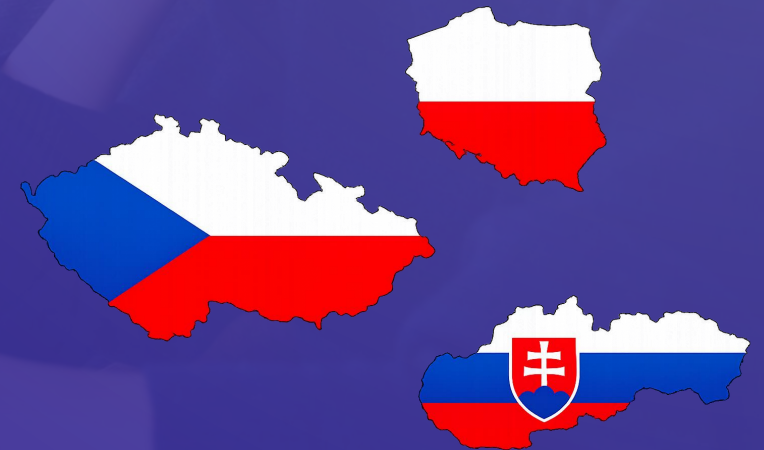


Úřad práce ČR

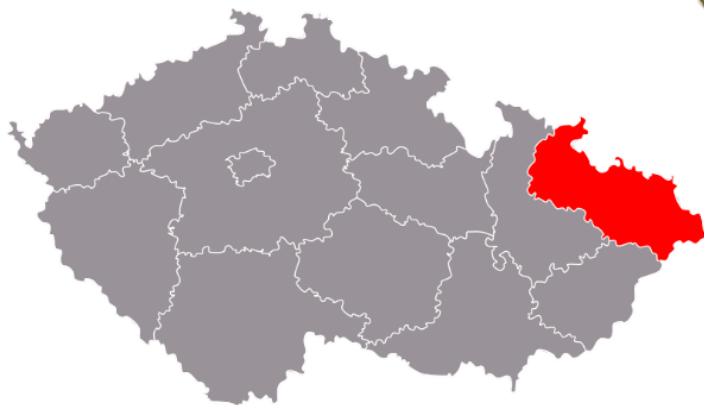
Situace na trhu práce v MSK k 28.2.2026

30. 3. 2026

Vypracoval:
Úřad práce ČR



Moravskoslezský kraj



- počet obyvatel 1.177.738 (30.6.2025)
- rozloha 5.431 km²
- hustota zalidnění 219 obyvatel/km²
- krajské město Ostrava 284.765 obyvatel (2024)
- 6 okresů

Souhrnná informace k 28.2.2026

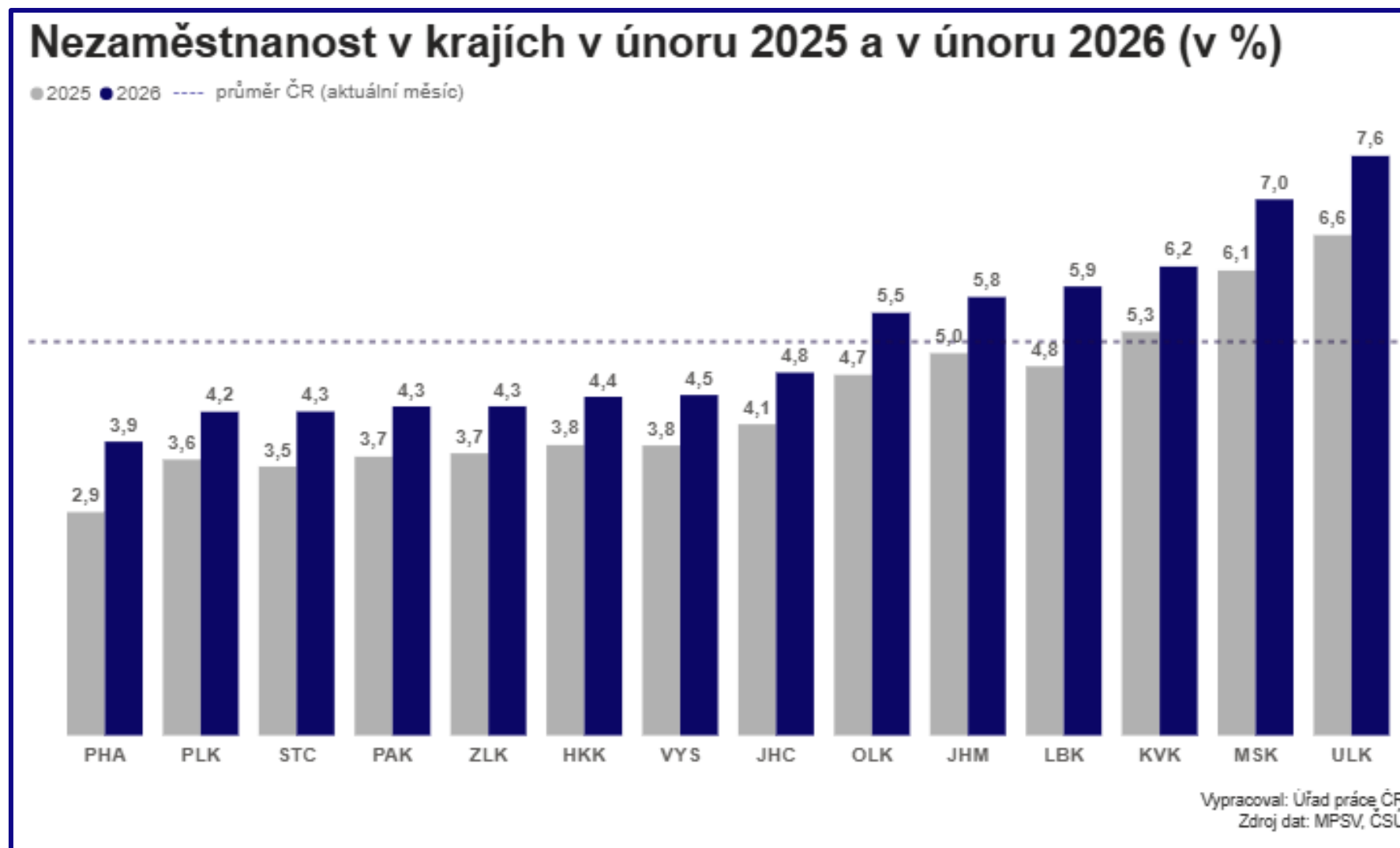
	02/2026	01/2026	02/2025
Podíl nezaměstnaných osob	7,0 %	6,9 %	6,1 %
Počet uchazečů o zaměstnání	55 868	55 014	49 421
Počet volných pracovních míst	5 831	5 681	5 451

- Krajská pobočka Úřadu práce v Ostravě zaznamenala k 28. únoru 2026 **meziměsíční nárůst o 854 uchazečů o zaměstnání.**
- **Podíl nezaměstnaných osob v Moravskoslezském kraji v únoru 2026 vzrostl na 7,0 %, nezaměstnanost v celé ČR stoupla na 5,2 %.**
- V meziročním srovnání v únoru 2026 vzrostl podíl nezaměstnaných v Moravskoslezském kraji o 0,9 procentního bodu, což představuje nárůst o 6 447 uchazečů o zaměstnání.
- Oproti lednu 2026 vzrostl **počet volných pracovních míst v regionu na 5 831.**

Nezaměstnanost v Moravskoslezském kraji k 28.2.2026

okres	počet uchazečů					nově evidovaní uchazeči	uchazeči s ukončenou evidencí a vyřazení		počet volných míst		počet uchazečů na jedno volné místo	podíl nezaměstnaných	
	ke konci měsíce	rozdíl proti min. měsíci	z toho				celkem	z toho umístění uchazeči	ke konci měsíce	rozdíl proti min. měsíci		v procentech	rozdíl proti min. měsíci v proc. bodech
			absolventi a mladiství	osoby se ZP	dosažitelní 15-64 let								
Bruntál	5 419	84	266	695	5 202	455	369	250	398	30	13,6	9,4	0,1
Frydek-Místek	7 096	31	318	1 060	6 704	834	789	590	785	-35	9,0	4,9	0,0
Karviná	16 408	590	584	1 920	15 677	1 683	1 093	700	796	0	20,6	10,3	0,4
Nový Jičín	4 971	-26	285	649	4 817	597	624	493	1 344	207	3,7	5,0	0,0
Opava	5 604	35	279	796	5 387	570	535	410	642	38	8,7	4,9	0,0
Ostrava	16 370	140	861	2 140	15 200	1 619	1 474	1 037	1 866	-90	8,8	7,5	0,1
MSK celkem	55 868	854	2 593	7 260	52 987	5 758	4 884	3 480	5 831	150	9,6	7,0	0,1

Podíl nezaměstnaných osob v krajích ČR k 28.2.2026

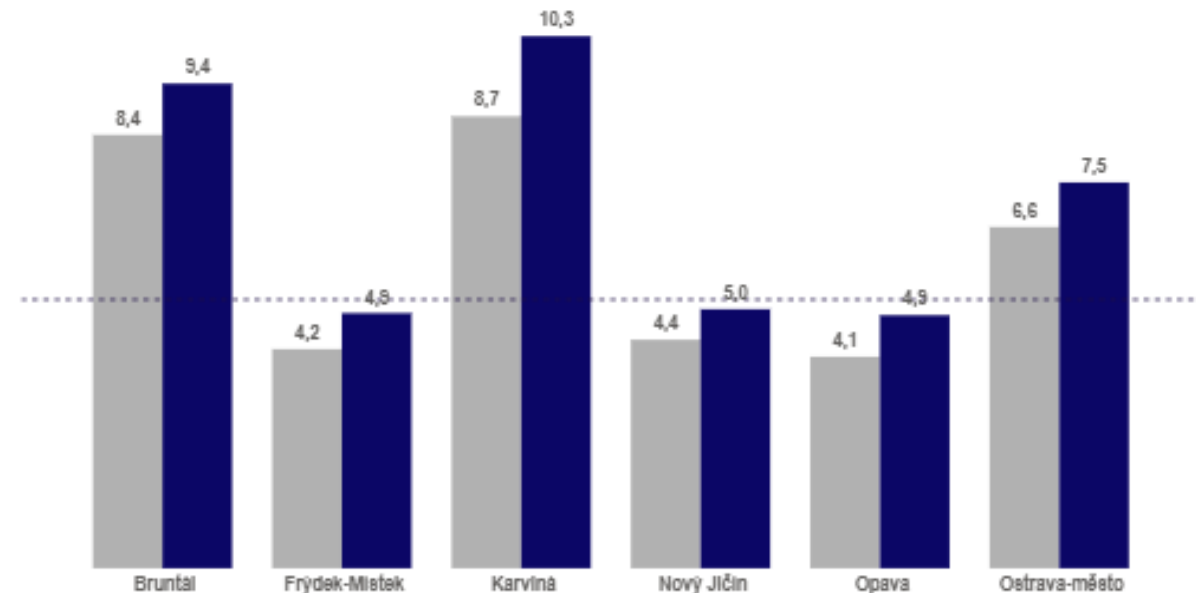


Nezaměstnanost v okresech MSK k 28.2.2026

UoZ	02/2026	01/2026	02/2025
Bruntál	5 419	5 335	4 944
Frýdek-Místek	7 096	7 065	6 198
Karviná	16 408	15 818	14 274
Nový Jičín	4 971	4 997	4 474
Opava	5 604	5 569	4 775
Ostrava-město	16 370	16 230	14 756
Celkem	55 868	55 014	49 421

Nezaměstnanost v okresech v únoru 2025 a v únoru 2026 (v %)

● 2025 ● 2026 ---- průměr ČR (aktuální měsíc)

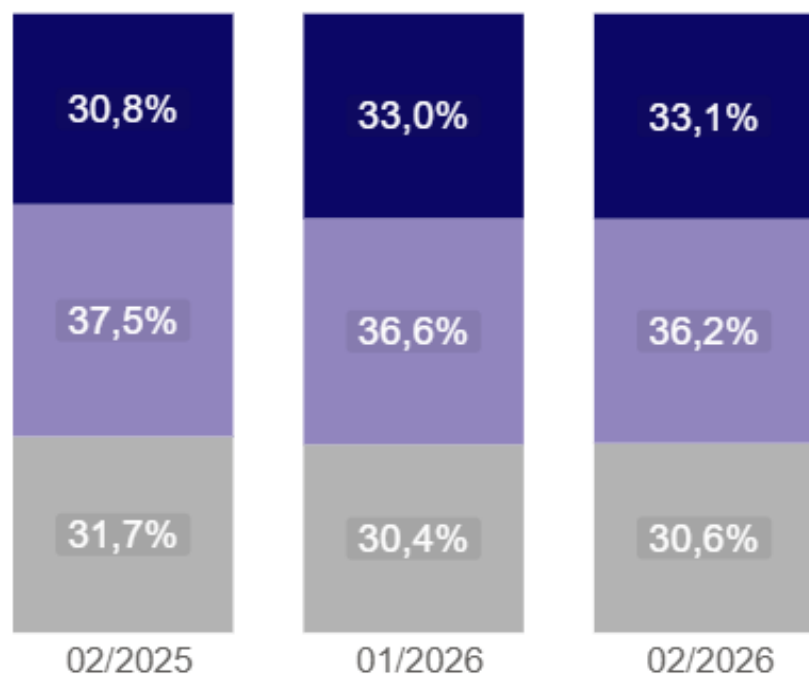


Vypracoval: Úřad práce ČR
Zdroj dat: MPSV, ČSÚ

Struktury uchazečů o zaměstnání v MSK k 28.2.2026

Struktura uchazečů dle délky evidence v meziročním srovnání

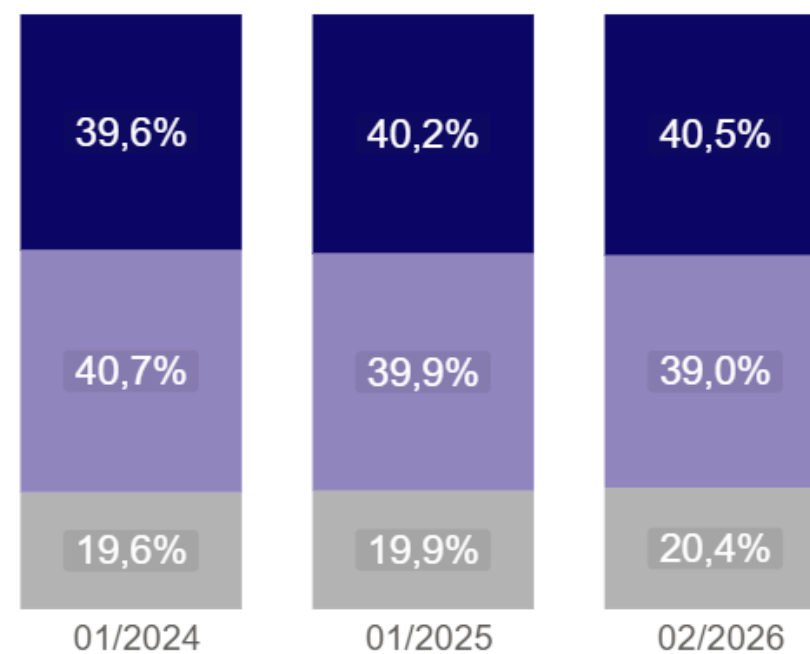
● do 3 měsíců ● 3-12 měsíců ● 12 a více měsíců



Vypracoval: Úřad práce ČR
Zdroj dat: MPSV

Struktura uchazečů dle věku v meziročním srovnání

● 0-29 ● 30-49 ● 50+



Vypracoval: Úřad práce ČR
Zdroj dat: MPSV

Nabídka a poptávka na trhu práce v MSK podle klasifikace zaměstnání k 28.2.2026

třída CZ - ISCO	počet UoZ	počet VPM	UoZ na 1 VPM
0. Zaměstnanci v ozbrojených silách	30	0	-
1. Zákonnodárci a řídicí pracovníci	582	52	11,2
2. Specialisté	2 536	271	9,4
3. Techničtí a odborní pracovníci	2 994	319	9,4
4. Úředníci	4 970	177	28,1
5. Pracovníci ve službách a prodeji	11 968	1 010	11,8
6. Kvalifikovaní prac. v zemědělství, lesnictví a rybářství	511	68	7,5
7. Řemeslníci a opraváři	5 865	1 610	3,6
8. Obsluha strojů a zařízení, montéři	5 595	1 245	4,5
9. Pomocní a nekvalifikovaní pracovníci	17 711	1 079	16,4
nezařazeno	3 106	0	-
CELKEM	55 868	5 831	9,6

Nejpočetnější volná pracovní místa nahlášená na ÚP v MSK k 28.2.2026

CZ ISCO číslo	CZ ISCO - název	Počet VPM
8219	Montážní dělníci ostatních výrobků	364
9329	Ostatní pomocní pracovníci ve výrobě	289
9112	Uklízeči a pomocníci v hotelích, administrativních, průmyslových a jiných objektech	280
5120	Kuchaři (kromě šéfkuchařů), pomocní kuchaři	279
7222	Nástrojaři a příbuzní pracovníci	235
8344	Obsluha vysokozdvížných a jiných vozíků a skladníci	230
7212	Svářeči, řezači plamenem a páječi	214
7223	Seřizovači a obsluha obráběcích strojů (kromě dřevoobráběcích)	182
8332	Řidiči nákladních automobilů, tahačů a speciálních vozidel	151
5142	Kosmetici a pracovníci v příbuzných oborech	146

Nejpočetnější zájem UoZ v MSK o zprostředkování pracovního místa k 28.2.2026

CZ ISCO číslo	CZ ISCO - název	Počet UoZ
9329	Ostatní pomocní pracovníci ve výrobě	5 424
9112	Uklízeči a pomocníci v hotelích, administrativních, průmyslových a jiných objektech	4 790
5414	Pracovníci ostrahy a bezpečnostních agentur	3 651
5223	Prodavači v prodejnách	3 622
4110	Všeobecní administrativní pracovníci	2 937
8322	Řidiči osobních a malých dodávkových automobilů, taxikáři	2 358
9333	Pomocní manipulační pracovníci (kromě výroby)	1 326
8344	Obsluha vysokozdvížných a jiných vozíků a skladníci	1 309
7222	Nástrojaři a příbuzní pracovníci	1 138
7112	Zedníci, kamnáři, dlaždiči a montéři suchých staveb	1 027

Záměry hromadného propouštění nahlášené zaměstnavateli v MSK k 28.2.2026

- **V průběhu ledna a února 2026 byly KrP v Ostravě nahlášený záměry hromadného propouštění od 4 zaměstnavatelů, z toho od 2 se sídlem v MSK.**
- **Uvedené záměry se týkaly dohromady 283 pracovníků, z toho 198 zaměstnanců na pracovištích v MSK.**
- **Oznámené záměry hromadného propouštění se týkaly odvětví
Těžby a úpravy černého a hnědého uhlí,
Výroby motorových vozidel,
Finanční činnosti, kromě pojišťování a penzijního financování,
Opravy, údržby a instalace strojů a zařízení.**

Hromadné propouštění v důlní společnosti OKD, a.s.

- **mobilní pracoviště (leden a únor 2026)**
- **komplexní poradenství (evidence, nástroje aktivní politiky zaměstnanosti, možnosti rekvalifikace, nabídka projektů ESF+ s důrazem na projekt Outplacement II.**
- **mobilní počítačové vybavení – online přístup do aplikací (usnadnění konzultací s klienty)**
- **473 klientů, z toho 326 klientů vstoupilo do projektu Outplacement II.**

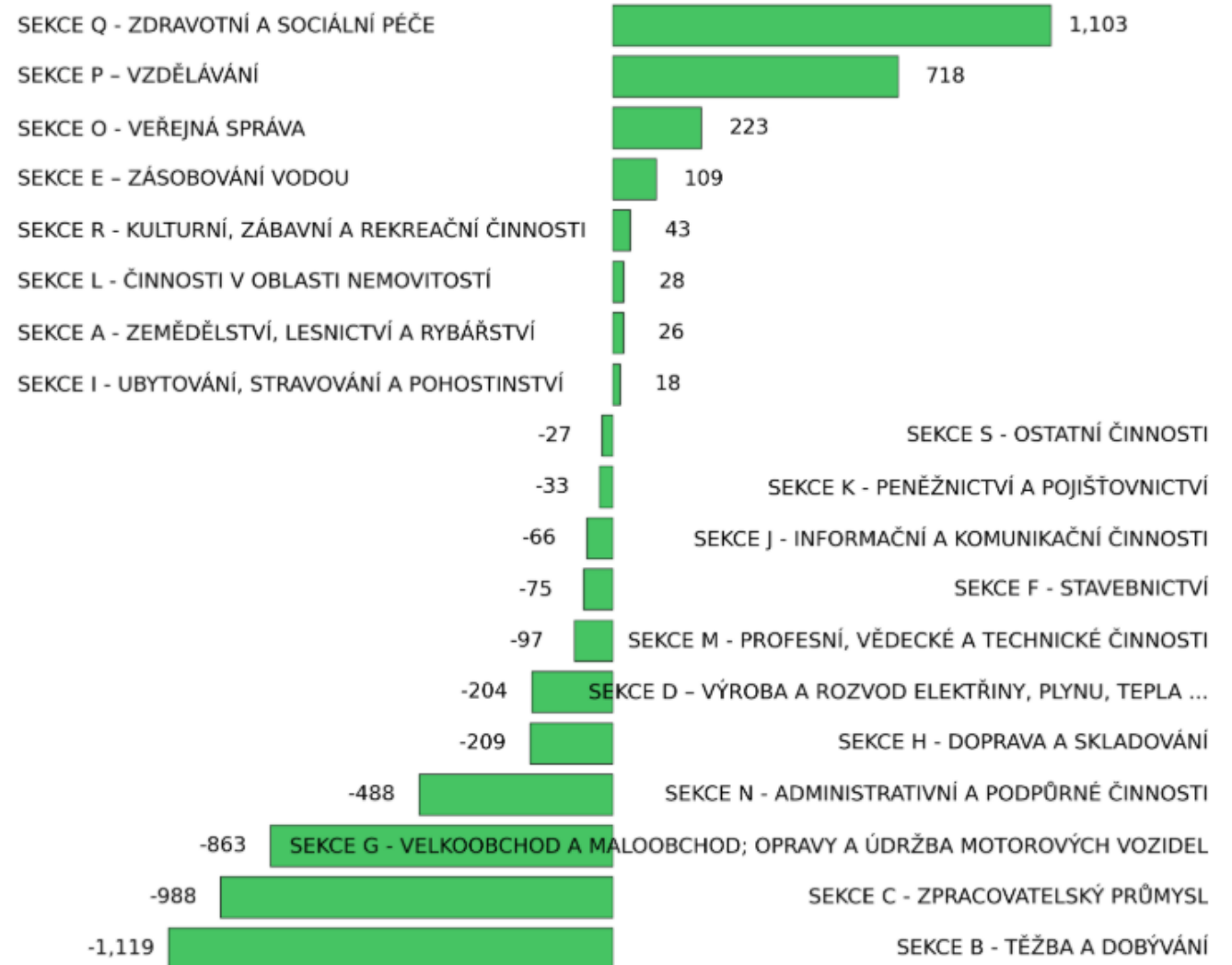
Změny na trhu práce - výstupy ze šetření u zaměstnavatelů I.

Moravskoslezský kraj

Počet provozoven 2 278

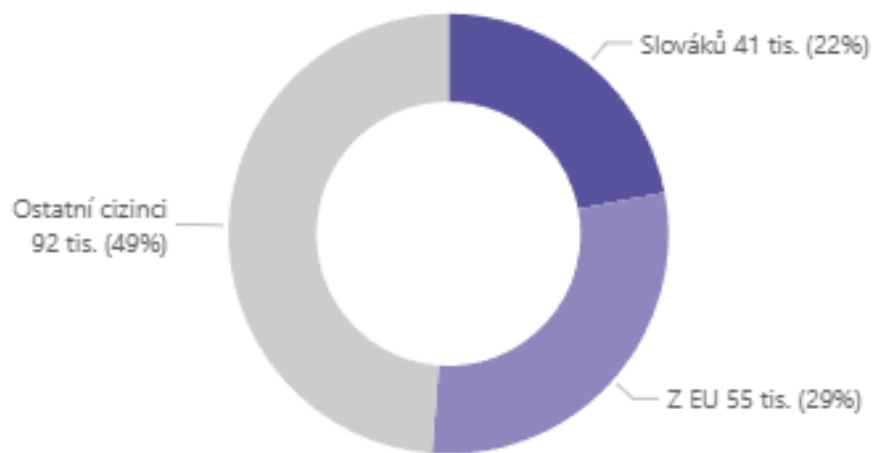
Počet zaměstnanců 2025 218 tis.

Počet zaměstnanců 2024 220 tis.



Cizinci na českém pracovním trhu, výstupy ze šetření u zaměstnavatelů II.

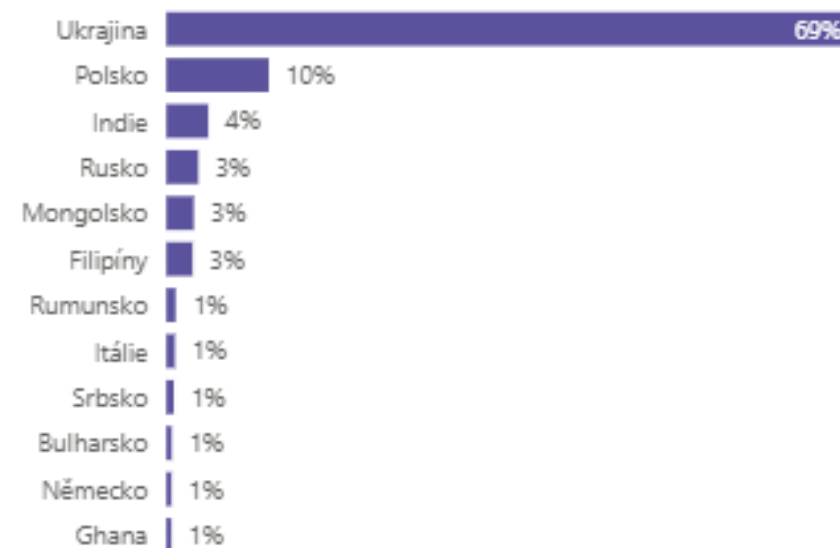
Zaměstnanci cizí státní příslušnosti



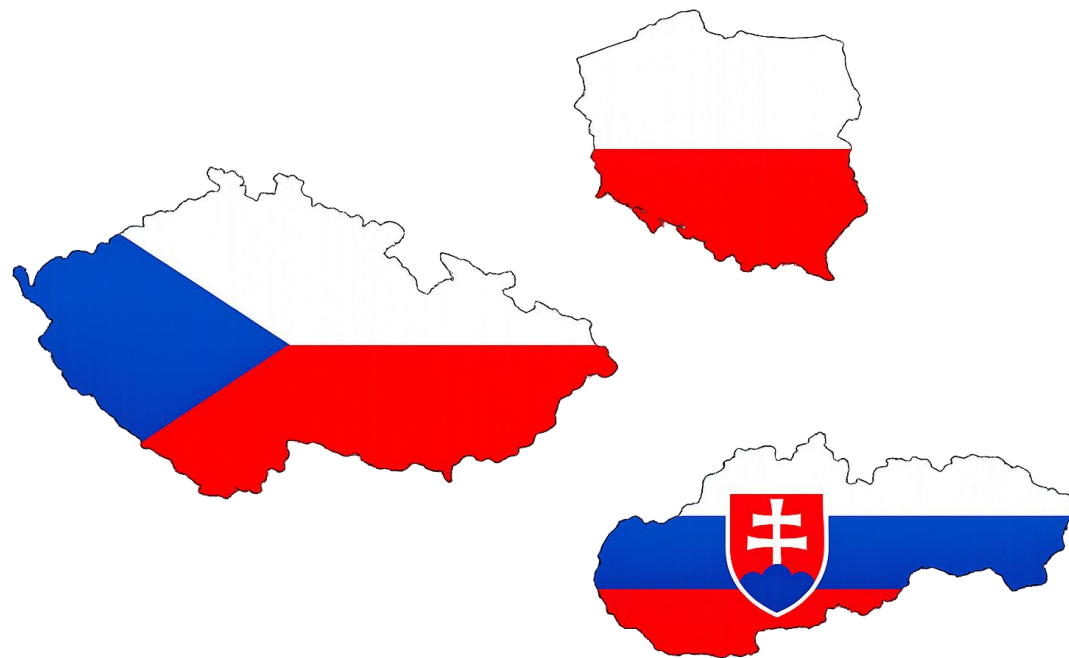
EU zahrnuje i země EHP a Švýcarsko

Nejčastěji uváděná převažující země původu

(mimo Slovensko)



Těšíme se na další spolupráci



**Úřad práce ČR
Krajská pobočka v Ostravě**